

API RIP Eligibilité Opérateur

Processus de souscription



Etape 1 : la souscription au service pour accès à l'API

Prérequis : pour pouvoir accéder à l'API et l'utiliser, vous devez avoir bien **renseigné et signé un bon de Commande Eligibilité Opérateur** spécifiant votre adhésion au service en mode intégré (via API)

→ **très important** : il faut avoir fourni une adresse mail (dans le bon de commande)

■ Une fois le BdC complété et retourné à Orange, vous recevez un mail d'invitation d'**Orange Developer** (sur l'adresse fournie dans le bon de commande). Ce mail comprend un lien vers le portail de l'API Orange Developer. Attention, le mail est rédigé en anglais.

■ Une fois sur ce portail, vous devez créer un compte en **utilisant l'adresse mail fournie** dans le bon de commande : **seul ce compte est autorisé à utiliser l'API Eligibilité Opérateur**.

A noter que d'autres comptes peuvent être créés pour accéder simplement à la documentation.

De : noreply.developer@orange.com [mailto:noreply.developer@orange.com]
Envoyé : mercredi 29 janvier 2020 16:34
À : !communication-services-orange [mailto:communication-services-orange@orange.com]
Objet : Discover Eligibilité Opérateur API on Orange Developer

Hello [REDACTED]

We invite you to discover the Eligibilité Opérateur API at <https://developer.orange.com/signin?r=/apis/operator-eligibility/overview>.

You will be asked to login or sign up as you have been granted privileged access to view this API.

If you have any questions, or need any further help, please use our [Contact us](#) form.

Best regards,

Orange Developer team

orange Orange Developer Products Support Blog

Develop with us

To use our APIs and integrate with Orange services you need to sign up. You can then manage your applications and API subscriptions via 'My apps'.

If you previously registered on Orange Partner your account is still valid.

E-mail

Password

[Forgot password](#)

Not registered yet?

Etape 2 : « Use this API »

Une fois le compte créé, vous arrivez sur la page ci-contre. Cliquez sur « Use this API »

Eligibilité Opérateur RIP

Orange offers availability for RIP operators

[Use this API](#) 1.0

[Overview](#) [Getting started](#) [API reference](#) [Terms](#) [Release log](#)

Cette API est réservée aux clients des Réseaux d'Initiative Publique d'Orange

Gratuite France

Vérifiez en temps réel l'éligibilité aux offres fibre RIP:

- **FTTE passif** : FTTE passif PM, FTTE passif NRO
- **FTTE active**: FTTE active Entreprises, FTTE active LAN
- **FTTH active**: FTTH active
- *FTTH passif: Accès aux lignes FTTH de Mayenne Fibre et Laval THD*

Les tests d'éligibilité peuvent être effectués sur la base d'une adresse textuelle ou normalisée, d'un ND (numéro de désignation) ou d'un précablé, d'un numéro de prestation, par coordonnées GPS ou d'un code immeuble. Ils permettent de vérifier la disponibilité des offres FTTE, FTTH, l'état du réseau et d'obtenir des informations complémentaires.

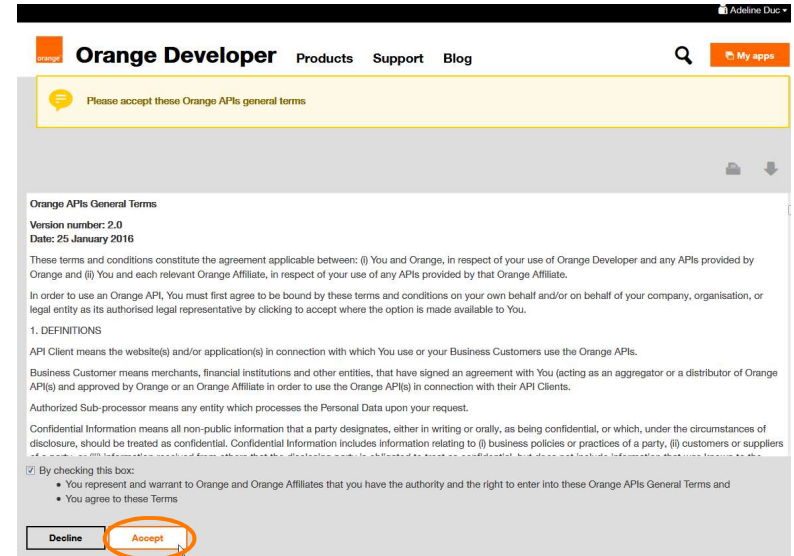
Le service d'éligibilité fournit des informations sur **tous les RIP Orange simultanément et au moment endroit** grâce à cette API.

Statut d'éligibilité pour l'offre demandée	Informations nécessaires au passage de commande
FTTE : - Eligible Réseau déployé, Eligible Réseau partiellement déployé, Inéligible	Selon l'offre choisie : - adresse postale, adresse normalisée (code commune INSEE, code voie Rivoli, numéro de voie, code immeuble), code NRO, code PM, ...

Etape 3 : « Créer une app »

Avant de créer votre application, vous devez approuver les conditions d'utilisation du portail Orange Developer et des API chez Orange.

Cette étape se présente uniquement à la souscription initiale.



Cliquez sur « create a new app » → une fenêtre s'ouvre

Vous saisissez le nom et la description de l'application

Puis cliquez sur « Create »

Eligibilité Opérateur (v.1.0)

Etape 4 : « renseigner le formulaire de souscription »

Vous arrivez sur cette page

Vous renseignez :

- votre identifiant de connexion à l'Espace Opérateur RIP
- Le SIREN de votre entreprise
- Le numéro de contrat figurant sur les Conditions Générales e-services
- Puis cliquez sur Next

Eligibilité Optique Opérateur (v.1.0)

Choose an app

Select an existing app or create a new one

My app

Identifiant

Veuillez saisir votre Login de connexion à l'Espace Opérateur Orange Wholesale France

Numéro Siren

Veuillez saisir le numéro Siren de l'entreprise

Numéro de contrat

Veuillez saisir le numéro du contrat Optimum


Create new app Next

Etape 5 : « acceptation des Terms »

Cette étape est nécessaire pour utiliser l'API

Ces « Terms » Orange Developer renvoient aux engagements contractuels que vous avez signés pour souscrire au service (Conditions Générales et Conditions Spécifiques e-services)

Ils sont spécifiques à l'application d'éligibilité



The screenshot shows the 'Add API' page in the Orange Developer portal. At the top, there's a navigation bar with 'Orange Developer', 'APIs', 'Tools', 'Support', and a 'My apps' button. Below the navigation, the breadcrumb 'My apps > My app > Add API' is visible. A progress indicator at the top shows two steps: '1 Choose an API' and '2 Terms and conditions', with the second step being the active one. The main content area displays the 'Conditions spécifiques de l'API Eligibilité Optique Opérateur'. It includes the service provider information: 'Service Provider: Orange SA, with registered address located at 78, rue Olivier de Serres, 75015 Paris, France (VAT registered: FR 89 380 129 866)'. The document is divided into sections: '1. DOCUMENTS CONTRACTUELS' and '2. CONDITIONS SPECIFIQUES API ELIGIBILITE OPTIQUE OPERATEUR'. Under section 2, there are two sub-sections: '2.1 Disponibilité du service' (24h/24 en dehors des travaux programmés et en dehors de cas d'interruption pour force majeure) and '2.2 Limitations sur l'utilisation de l'API Eligibilité Optique Opérateur'. A checkbox is checked, indicating agreement with the terms. Below the terms, there are 'Back' and 'Next' buttons. The 'Next' button is highlighted with a mouse cursor.

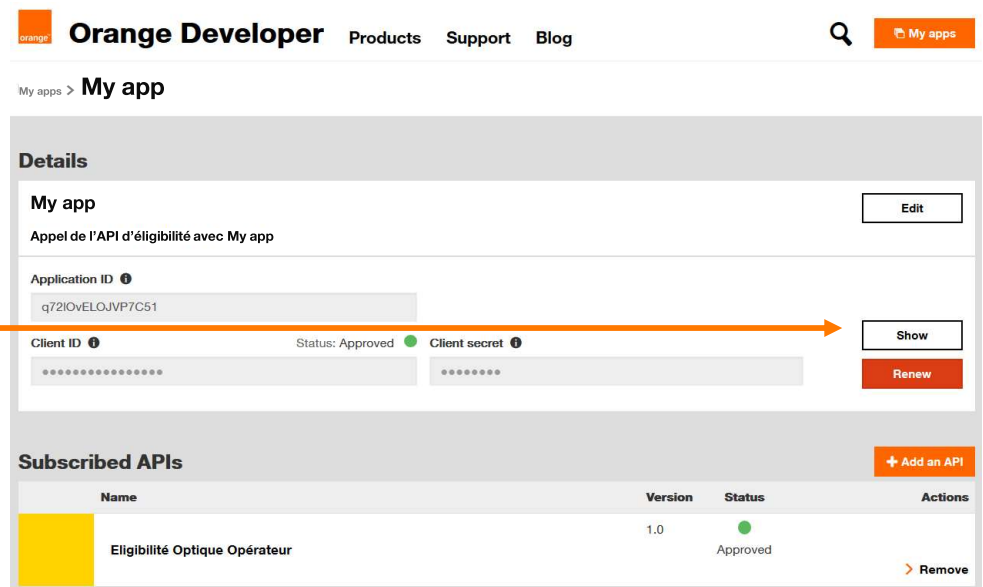
Etape 6 : « souscription terminée - effectuez vos développements »

La phase de souscription à l'API est terminée

Vous pouvez maintenant utiliser les informations techniques qui vont vous permettre d'effectuer vos développements.

En cliquant sur « Show », vous visualiserez les informations nécessaires à l'utilisation de l'API dans votre application.

Pour plus d'informations, vous pouvez consulter les onglets « Getting started » et « API Reference »



The screenshot shows the 'Orange Developer' interface. At the top, there's a navigation bar with 'Products', 'Support', and 'Blog'. A search icon and a 'My apps' button are on the right. Below the navigation, the page title is 'My app'. The main content area is divided into two sections: 'Details' and 'Subscribed APIs'.

Details

My app [Edit]

Appel de l'API d'éligibilité avec My app

Application ID ⓘ
q72IOvELOJVP7C51

Client ID ⓘ Status: Approved [●] Client secret ⓘ [Show] [Renew]

Subscribed APIs [Add an API]

Name	Version	Status	Actions
Eligibilité Optique Opérateur	1.0	Approved [●]	[Remove]

Question, remarque, demande :
utilisez le e-soutien via l'espace
opérateurs RIP

Site Auvergne THD

Auvergne numérique Site Auvergne

Mes e-services 18 Mon compte 4 RIP ATHD

e-services
Maintenance des e-services 18
e-soutien

Mes e-services favoris Mes tutoriels Mailings

Espace Opérateurs

Bienvenue sur e-soutien
orange Votre soutien e-services, déposez votre signalisation en ligne.

Nom prénom: Olivier XXXXXXXX
Téléphone: 0123456789
Email: poooo@xxx.com

Nom de votre entreprise: [REDACTED]
SIRET: [REDACTED]

Application: ELIGIBILITE OPERATEUR
Titre de la demande: [REDACTED]
Description de la demande: [REDACTED]

Symptômes: IHM - ASSISTANCE UTILISATION

Liste de sélection

- API - ACCES
- API - ASSISTANCE UTILISATION
- API - DONNEE MANQUANTE OU INCORRECTE
- API - MESSAGE ERREUR OU RESULTAT INATENDU
- IHM - ASSISTANCE UTILISATION
- IHM - DONNEE MANQUANTE OU INCORRECTE
- IHM - UTILISATION - MESSAGE ERREUR
- DEMANDE INFORMATION SUR RESERVE TECHNIQUE
- ATTENUATION THEORIQUE INCOHERENTE AVEC DEBIT DE LA LIGNE
- ND INCONNU
- RETOUR SUR TICKET OUVERT

Tous les champs sont obligatoires

Valider

Merci

